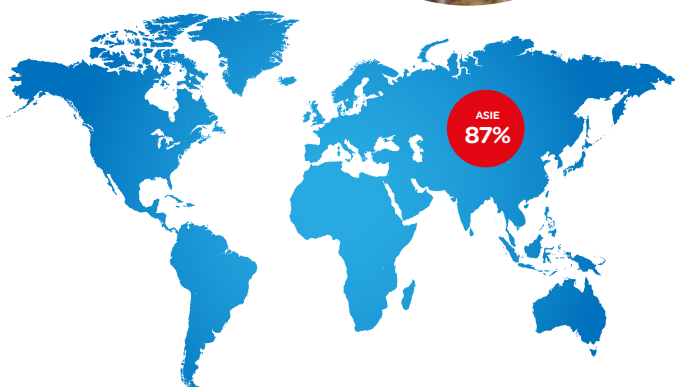


FEDERATION FRANÇAISE DE CHAUSSURE

# Situation mondiale

## WORLD OVERVIEW



### Production mondiale en 2016, en volume

#### World Production 2016, volume

Asie <i>Asia</i>	87%
Amérique du Nord <i>North America</i>	2%
Amérique du Sud <i>South America</i>	6%
Europe <i>Europe</i>	4%
Afrique <i>Africa</i>	2%
Océanie <i>Oceania</i>	<1%

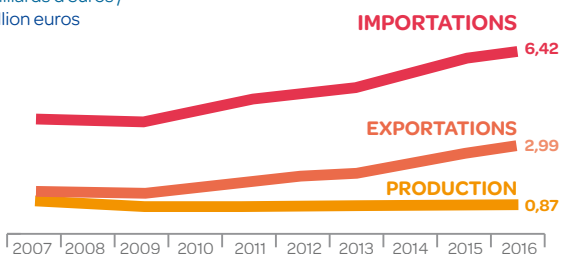


# la CHAUSSURE en france

## FOOTWEAR in france

### CHIFFRE D'AFFAIRES TURNOVER

milliards d'euros /  
billion euros



Chiffre d'affaires de l'industrie française de la chaussure, des exportations et des importations depuis 2007 - milliards d'euros

French Footwear Industry, of French exports and imports since 2007 - billion euros

### Made in France

	2016	2016/2015
<b>CHIFFRE D'AFFAIRES</b> en millions d'euros <i>TURNOVER million euros</i>	867	-1,9%
<b>NOMBRE D'ENTREPRISES</b> <i>Companies</i>	101	-
<b>EFFECTIFS TOTAUX</b> <i>Employment</i>	5 163	-2,1%
<b>PRODUCTION en millions de paires</b> <i>PRODUCTION million pairs</i>	22,2	-3,9%

# La CHAUSSURE MADE in FRANCE FOOTWEAR made in France

## Usages Uses

30%

Intérieur  
Indoor Wear

14%



Travail et sécurité  
Work and Safety

2%

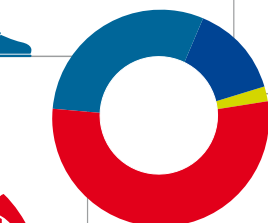


Sport et autres  
Sport and others

54%



Ville et détente  
Fashion and  
leisure Footwear



Dont  
Including

9% Dessus Textile  
Textile uppers

26%

Dessus synthèse  
ou caoutchouc  
Synthetic  
or rubber  
uppers

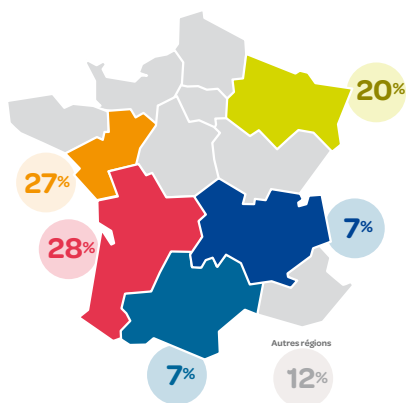


65%

Dessus cuir  
Leather uppers



## Chiffre d'affaires par region Regional turnover






# EXPORTATIONS EXPORTS

## Par pays By country

	Millions d'euros Million euros	
	2016	Evolution / 2015
Italie	433,6	+17%
Allemagne	416,3	+12%
Espagne	346,8	+5%
Royaume-Uni	295,9	+11%
Belgique	211,1	+18%
Etats-Unis	163,2	-7%
Pays-Bas	108,1	+12%
Suisse	105,1	+16%
Hong Kong	100,3	-18%
Pologne	79,7	+14%
Autres pays	513,0	-27%
<b>TOTAL</b>	<b>2989,2</b>	<b>+8%</b>

## Par catégories d'articles By category

	Millions d'euros Million euros	
	2016	2016/2015
Dessus Cuir Leather Uppers	1524,3	+4%
Dessus Tissu Textile Uppers	735,6	+18%
Pantoufles Slippers	100,1	+26%
Dessus Synthèse et Caoutchouc Synthetic and Rubber uppers	542,8	+2%
Autres Others	86,4	+15%
<b>TOTAL</b>	<b>2 989,2</b>	<b>+8%</b>



# importations imports

## Par pays *By country*

	Millions d'euros Million euros	
	2016	Evolution / 2015
Chine	1 669,8	-9%
<b>Italie</b>	<b>1 300,4</b>	<b>+9%</b>
Vietnam	959,4	+10%
<b>Portugal</b>	<b>377,2</b>	<b>+1%</b>
Indonésie	332,1	+16%
<b>Espagne</b>	<b>285,6</b>	<b>+2%</b>
Inde	223,1	-4%
<b>Allemagne</b>	<b>195,7</b>	<b>-3%</b>
Cambodge	116,9	+33%
<b>Royaume-Uni</b>	<b>109,7</b>	<b>+26%</b>
Autres pays	847,8	+11%
<b>TOTAL</b>	<b>6 416,6</b>	<b>+3%</b>

## Par catégories d'articles *By category*

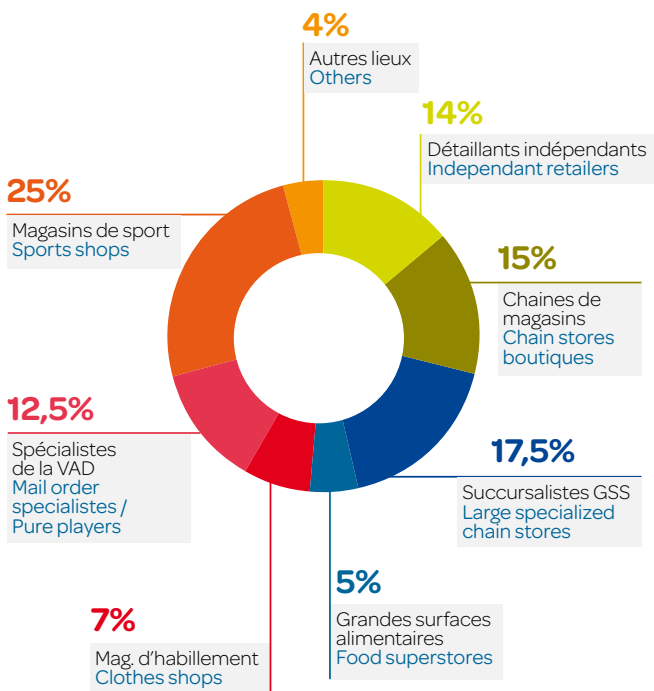
	Millions d'euros Million euros	
	2016	2016/2015
Dessus Cuir <b>Leather Uppers</b>	3 159,8	+1%
<b>Dessus Tissu Textile Uppers</b>	<b>1 606,7</b>	<b>+12%</b>
Pantoufles <b>Slippers</b>	244,0	+7%
<b>Dessus Synthèse et Caoutchouc Synthetic and Rubber uppers</b>	<b>1 397,7</b>	<b>-1%</b>
Autres Dessus <b>Others</b>	8,3	-17%
<b>TOTAL</b>	<b>6 416,6</b>	<b>+3%</b>

# ◆ Distribution Retailing



## Répartition des ventes en valeur par circuits de distribution en 2016

*Shares of distribution channels  
in value in 2016*





## FÉDÉRATION FRANÇAISE DE LA CHAUSSURE

51 RUE DE MIROMESNIL - 75008 PARIS  
T. 01 44 71 71 71 - F. 01 44 71 04 04

[www.chaussuredefrance.com](http://www.chaussuredefrance.com)  
[info@chaussuredefrance.com](mailto:info@chaussuredefrance.com)

Suivez French Signature sur  
[facebook.com/chaussuredefrance](https://www.facebook.com/chaussuredefrance)

Crédit photos : Charles Robin

Document réalisé avec la participation financière de CTC  
Tous droits de reproduction même partielle strictement réservés.